

# KARAKTERISTIK *FRUIT LEATHER* DENGAN VARIASI RASIO BUAH NAGA MERAH (*Hylocereus polyrhizus*) – PEPAYA (*Carica papaya* L.) DAN SUHU PENGERINGAN

FRUIT LEATHER CHARACTERISTICS WITH THE RATIO OF RED DRAGON (*Hylocereus polyrhizus*) - PEPAYA (*Carica papaya* L.) VARIATION AND DRYING TEMPERATURE

**Fikha Andita Puspitasari, Merkuria Karyantina, Yannie Asrie Widanti**

Fakultas Teknologi dan Industri Pangan Universitas Slamet Riyadi, Surakarta

Jl. Sumpah Pemuda 18 Joglo Kadipiro Surakarta 57136

E-mail: fikhaandita555@gmail.com

## ABSTRAK

Buah naga merah merupakan buah tropis yang kaya akan antioksidan, namun kurang disukai karena rasanya yang tidak begitu manis. Buah naga merah juga sangat mudah mengalami kerusakan karena kandungan kadar air yang tinggi. Fruit leather adalah jenis olahan produk makanan yang berasal dari bubur daging buah yang dikeringkan sampai kadar air berkisar 10-15%. Pembuatan fruit leather memerlukan buah yang memiliki kandungan serat yang tinggi. Tujuan dari penelitian ini adalah untuk mengetahui karakteristik fruit leather dengan perbandingan buah naga merah dan pepaya serta mengkaji suhu pengeringan yang tepat untuk mendapatkan karakteristik fruit leather yang baik.

Perlakuan yang diberikan meliputi perbandingan buah pepaya: naga merah, yaitu 20:80, 30:70, dan 40:60. Perlakuan yang kedua adalah suhu pengeringan, yaitu 140, 150, dan 160°C. Hasil penelitian menunjukkan bahwa perbandingan buah naga merah - pepaya dan suhu pengeringan berpengaruh nyata terhadap karakteristik kimia dan organoleptik fruit leather. Berdasarkan tujuan penelitian diperoleh *fruit leather* terbaik pada perlakuan perbandingan daging buah pepaya:daging buah naga (20:80) dan suhu pengeringan 140°C. *Fruit leather* yang dihasilkan memiliki kadar air 14,41%, kadar abu 2,91%, kadar gula total 48,91%, kadar vitamin C 25,24 mg/100, dan derajat keasaman (pH) 4,83. Uji sensori yang didapatkan pada perlakuan tersebut adalah warna orange kemerahan dengan nilai 3,51, rasa tidak begitu manis dengan nilai 3,71, tekstur agak kenyal dengan nilai 2,93, kesukaan keseluruhan sangat suka dengan nilai 3,67.

Kata kunci: *buah naga merah, pepaya, fruit leather, suhu pengeringan.*

## ABSTRACT

*Red dragon fruit is a tropical fruit rich in antioxidants, but less preferred because it is not so sweet. Red dragon fruit is also very susceptible to damage due to high moisture content. Fruit leather is a type of processed food product derived from dried fruit pulp until the moisture content ranges from 10-15%. Making fruit leather requires fruit high in fiber. The purpose of this research was to determine the characteristics of fruit leather with the ratio of red dragon fruit and papaya and to study the proper drying temperature to get good fruit leather characteristics.*

*The treatments included the ratio of papaya fruit: red dragon, ie 20:80, 30:70, and 40:60. The second treatment was drying temperature, i.e 140, 150, and 160°C. The results showed that the ratio of red dragon fruit - papaya and drying temperature significantly affect the chemical characteristics and organoleptic fruit leather. Based on the research objectives obtained the best fruit leather in the ratio treatment of papaya flesh: dragon fruit meat (20:80) and drying temperature 140°C. Fruit leather produced contained moisture content 14.41%, ash content 2.91%, total sugar content 48.91%, vitamin C levels 25.24 mg/100, acidity level (pH) 4.83. Sensory test obtained in the treatment was a reddish orange color with a value of 3.51, not so sweet taste with a value of 3.71, slightly chewy texture with a value of 2.93, and the overall fondness was 3.67.*

*Keywords: red dragon fruit, papaya, fruit leather, drying temperature.*

## PENDAHULUAN

Buah naga memiliki rasa yang tidak begitu manis dibandingkan dengan buah lainnya sehingga kurang disukai apabila dikonsumsi dalam bentuk segar. Semua jenis buah segar bersifat mudah rusak dan memiliki umur simpan yang relatif singkat, sehingga perlu adanya alternatif pengolahan untuk mengatasi masalah tersebut. Mengolah buah menjadi *fruit leather* menjadi salah satu alternatifnya.

*Fruit leather* merupakan jenis olahan produk makanan yang berasal dari bubur daging buah yang dikeringkan sampai kadar air berkisar 10-15%. Kriteria pembuatan *fruit leather* ditentukan oleh kandungan serat, gula, dan asam. Bahan baku buah yang baik dalam pembuatan *fruit leather* adalah buah yang memiliki kandungan serat tinggi. Kandungan serat yang terdapat pada daging buah naga merah hanya sedikit, sehingga perlu dikombinasi dengan buah lain yang memiliki kandungan serat yang lebih tinggi seperti pepaya (Nurlaelly, 2002).

Bahan pengisi diperlukan untuk memperbaiki tekstur dari *fruit leather* buah naga merah dan pepaya. Pada penelitian ini digunakan bahan pengisi yaitu tepung terigu. Bahan pengisi yang ditambahkan akan mengikat air dan diduga akan mempengaruhi tekstur dari *fruit leather* buah naga merah dan pepaya yang dihasilkan. Mutu *fruit leather* tergantung pada proses pengeringan. Proses pengeringan ditujukan untuk memperpanjang umur simpan dari *fruit leather* buah naga dan pepaya. Proses pengeringan akan mengakibatkan terjadinya perubahan warna, rasa, aroma dan tekstur. Oleh sebab itu, penelitian ini akan mengkaji suhu pengeringan yang optimal dalam pembuatan *fruit leather* buah naga merah dan pepaya sehingga diperoleh produk yang diterima oleh konsumen. Selain itu, penelitian ini bertujuan untuk mencari perbandingan terbaik antara buah naga merah dan pepaya yang menghasilkan *fruit leather* berkualitas baik dan disukai konsumen.

*Fruit leather* merupakan produk olahan yang terbuat dari bubur daging buah yang dikeringkan, berbentuk lembaran tipis, memiliki rasa dan warna yang khas seperti jenis buah sebagai bahan bakunya. Kadar air *fruit leather* adalah 10-15%, sehingga memiliki umur simpan yang lebih panjang dibandingkan buah segar (Murdinah, 2010). *Fruit leather* terbuat dari satu atau campuran beberapa buah yang dihancurkan kemudian dikeringkan menjadi

lembaran tipis yang memiliki ketebalan 2-3 mm, rasa khas *fruit leather* tergantung dari buah yang digunakan serta memiliki umur simpan beberapa bulan (Safitri, 2012).

Sunarjono (2005) menerangkan bahwa dalam 100 gram daging buah naga terkandung 20 mg vitamin C. Esquivel *et al.* (2007) dalam Budiman *et al.* (2017) menerangkan bahwa kandungan pigmen betalain pada buah naga merah berfungsi sebagai antioksidan. *Hylocereus polyrhizus* memiliki rasa yang sedikit asam, dan warna yang menarik. Buah naga (*dragon fruit*) mengandung zat bioaktif yang bermanfaat bagi tubuh di antaranya antioksidan berupa antosianin, betakaroten, dan asam askorbat, serta mengandung pektin.

Menurut Villegas (1997) dalam Susilowati (2007), dalam 100 gram bagian pepaya yang dapat dimakan mengandung 86,8 g air; 12,1 g karbohidrat; 0,27 g serat; 0,3 g lemak; 0,5 g protein; 0,5 g abu; 0,011 g fosfor; 0,204 g kalium; 0,001 g besi; 0,45 g vitamin A; 0,075 g vitamin C; dan jenis gula utamanya terdiri dari 29,8 % glukosa; 48,3 % sukrosa; dan 21,9 % fruktosa.

Di dalam tepung terigu terdapat gluten, yang secara khas membedakan tepung terigu dengan tepung lainnya. Gluten merupakan senyawa pada tepung terigu yang bersifat elastis dan kenyal, yang menentukan kekenyalan makanan, serta diperlukan dalam pembuatan makanan agar dapat mengembang dengan baik. Pada umumnya kandungan gluten menentukan kadar protein tepung terigu, semakin rendah kadar gluten, semakin rendah pula kadar protein tepung terigu tersebut. Jenis gandum yang digunakan menentukan kadar gluten pada tepung terigu dalam pembuatan suatu makanan yang berkualitas (Astuti, 2015).

Pengeringan merupakan proses pengeluaran air yang terkandung di dalam bahan pangan, dengan cara menguapkan atau menyublimasikan air tersebut (sebagian atau seluruhnya) dengan menggunakan energi panas. Penguapan air dalam bahan makanan menyebabkan kadar air bahan menjadi lebih rendah yang berakibat daya simpan bahan tersebut menjadi lebih lama. Hal ini terjadi karena jasad renik yang membusukkan dan memecahkan bahan pangan tidak dapat tumbuh karena ketiadaan air, serta enzim yang menyebabkan perubahan kimia yang tidak dikehendaki tidak dapat berfungsi tanpa adanya air (Desrosier, 1970).

## METODE PENELITIAN

Penelitian ini menggunakan rancangan acak lengkap faktorial, dengan dua faktor. Faktor I: Perbandingan buah pepaya : buah naga merah yaitu (A<sub>1</sub>= 20 : 80; A<sub>2</sub>= 30 : 70; dan A<sub>3</sub>= 40 : 60). Faktor II: Suhu pengeringan yaitu (F<sub>1</sub>= 140°C; F<sub>2</sub>= 150°C; dan F<sub>3</sub>= 160°C), sehingga diperoleh 9 kombinasi perlakuan dan masing-masing perlakuan diulang sebanyak 2 kali. Data yang diperoleh dianalisis dengan uji sidik ragam pada jenjang nyata 0,05 dan dilanjutkan dengan *Duncan Multiple Range Test*.

### Alat

Alat yang digunakan dalam penelitian ini antara lain: peralatan penunjang, erlenmeyer, gelas ukur, timbangan (ohaus), oven (memmert), muffle (nabertherm), sentrifus (everlight), elektromantel (electrothermal) dan spektrofotometer (Genesys 10S UV-VIS).

### Bahan

Bahan yang digunakan dalam penelitian yaitu buah naga merah, pepaya, tepung terigu, asam sitrat, gula pasir dan bahan analisis antara lain 75-100 ml xylen, 10 mg glukosa anhidrat/100 ml, 1 ml reagensia nelson, 1 ml reagensia arsen, 5 ml HCl 30%, NaOH 0,01 N 45%, 2 ml larutan amilum 1%, dan 1 ml iodium.

## Tahapan Penelitian

Buah naga merah dan pepaya dikupas, dicuci, dipotong kecil dan ditimbang sesuai perlakuan. Bahan lain ditimbang sehingga diperoleh hasil tepung terigu (30%), gula pasir (20%), dan asam sitrat (3%). Daging buah diblender hingga halus. Kemudian dituang dalam baskom dan ditambah dengan bahan lain sambil diaduk perlahan hingga tercampur rata. Adonan dituang ke dalam loyang yang telah dilapisi kertas roti dan dioles margarin putih, dengan ketebalan 2 mm. Lalu dimasukkan ke dalam oven dengan suhu pengeringan sesuai perlakuan selama ± 100 menit.

Pengukuran dan pengamatan data dengan cara analisa terhadap parameter antara lain adalah analisis kadar air dengan metode Destilasi (AOAC, 1992), analisis kadar abu dengan metode Pengabuan (AOAC, 1992), analisis kadar gula total dengan metode Nelson-Somogyi (Sudarmadji *et al*, 1996), analisis kadar vitamin C dengan metode Titrasi Iodium (Sudarmadji *et al*, 2007), Analisis pH (Apriyantono, 1989), analisis uji organoleptik dengan metode *Scoring test* (Kartika *et al*, 1998) yang meliputi warna, rasa manis, tekstur lengket, dan kesukaan keseluruhan.

## HASIL DAN PEMBAHASAN

### Analisis Kimia

**Tabel.1.** Rangkuman Analisis Kimia *Fruit Leather* Buah Naga Merah – Pepaya dan Suhu Pengeringan.

Perbandingan Daging Buah	Perlakuan Suhu pengeringan (°C)	Kadar	Kadar	Kadar	Kadar	Kadar
		Air (%)	Abu (%)	Gula Total (%)	Vit. C (%)	pH (%)
20:80	140	14,41 <sup>cd</sup>	2,91 <sup>c</sup>	48,91 <sup>b</sup>	25,24 <sup>e</sup>	4,83 <sup>c</sup>
	150	13,29 <sup>b</sup>	1,54 <sup>b</sup>	57,55 <sup>cde</sup>	24,09 <sup>cd</sup>	4,63 <sup>ab</sup>
	160	11,61 <sup>a</sup>	1,15 <sup>a</sup>	62,59 <sup>f</sup>	22,18 <sup>b</sup>	4,50 <sup>a</sup>
30:70	140	14,87 <sup>d</sup>	2,96 <sup>c</sup>	48,19 <sup>b</sup>	24,98 <sup>de</sup>	4,83 <sup>c</sup>
	150	13,49 <sup>b</sup>	1,55 <sup>b</sup>	55,90 <sup>cd</sup>	23,96 <sup>c</sup>	4,67 <sup>b</sup>
	160	11,62 <sup>a</sup>	1,17 <sup>a</sup>	59,57 <sup>e</sup>	21,92 <sup>b</sup>	4,53 <sup>ab</sup>
40:60	140	14,84 <sup>d</sup>	2,88 <sup>c</sup>	45,38 <sup>a</sup>	24,47 <sup>cde</sup>	4,87 <sup>c</sup>
	150	13,77 <sup>bc</sup>	1,55 <sup>b</sup>	55,10 <sup>c</sup>	23,58 <sup>c</sup>	4,67 <sup>b</sup>
	160	11,06 <sup>a</sup>	1,14 <sup>a</sup>	58,34 <sup>de</sup>	20,68 <sup>a</sup>	4,53 <sup>ab</sup>

### Kadar Air

Hasil analisis sidik ragam kadar air *fruit leather* buah naga merah – pepaya menunjukkan bahwa dengan perlakuan perbandingan daging buah pepaya:daging buah naga merah berbeda tidak nyata ( $\alpha < 0,05$ ), sedangkan untuk perlakuan suhu pengeringan memiliki hasil yang berbeda nyata ( $\alpha < 0,05$ ) terhadap kadar air *fruit leather*. Perlakuan kombinasi keduanya juga berbeda nyata ( $\alpha < 0,05$ ).

Hasil analisis kadar air *fruit leather* buah naga merah – pepaya mengalami penurunan pada suhu pengeringan, semakin tinggi suhu pengeringan semakin rendah kadar air *fruit leather* buah naga merah – pepaya yang dihasilkan. Perbedaan kadar air pada *fruit leather* dipengaruhi oleh kandungan air pada bahan baku. Bahan baku yang digunakan mengandung kadar air yang hampir sama, sehingga pada perlakuan perbandingan daging buah memiliki hasil kadar air yang tidak jauh berbeda. Pada perlakuan suhu pengeringan kadar air semakin menurun seiring dengan semakin tinggi suhu pemanasan proses pengeringan *fruit leather*.

Hal ini selaras dengan pendapat Earle (1969) dalam Ningrum (2009), yang menerangkan bahwa semakin tinggi suhu pengeringan menyebabkan air semakin mudah menguap dan semakin lama pengeringan jumlah air yang diuapkan juga semakin meningkat. Menurut Ningrum (2009), itu disebabkan semakin tinggi suhu pengeringan, maka semakin tinggi pula energi panas yang diberikan maka air semakin mudah untuk menguap dan jumlah air yang diuapkan semakin banyak. Hasil tersebut sudah sesuai dengan standar kadar air *fruit leather* yaitu 10-15% (Murdinah, 2010).

Pada penelitian ini diperoleh hasil kadar air *fruit leather* berkisar antara 11,06-14,87% lebih rendah dibandingkan dengan kadar air *fruit leather* kombinasi buah pedada dan buah naga merah penelitian Rahman *et al.* (2016) yang berkisar antara 16,05-18,75%. Hal ini disebabkan karena adanya perbedaan bahan baku dan perbedaan rasio pembuatan *fruit leather*.

### Kadar Abu

Hasil analisis sidik ragam kadar abu *fruit leather* buah naga merah – pepaya menunjukkan bahwa dengan perlakuan perbandingan daging buah pepaya:daging buah naga merah yang berbeda yakni (20:80, 30:70, dan 40:60) memiliki hasil berbeda tidak nyata ( $\alpha < 0,05$ ). Perlakuan suhu pengeringan memiliki hasil yang berbeda

nyata ( $\alpha < 0,05$ ) terhadap kadar abu *fruit leather*. Perlakuan kombinasi keduanya juga berbeda nyata ( $\alpha < 0,05$ ).

Pada perlakuan suhu pengeringan kadar abu semakin menurun seiring dengan semakin tinggi suhu pemanasan proses pengeringan *fruit leather*. Hal ini disebabkan semakin tinggi suhu pengeringan, maka bahan menjadi semakin kering. Pada saat pembakaran dan pengabuan menggunakan muffle, zat-zat organik sisa hasil pembakaran dan pengabuan yang terdapat di dalam *fruit leather* buah naga merah – pepaya menjadi rendah dan kadar abunya semakin menurun. Kadar abu *fruit leather* dengan perlakuan perbandingan berbeda tidak nyata, hal ini disebabkan oleh karakteristik bahan baku yang hampir sama. Perlakuan suhu pengeringan dan kombinasi perlakuan keduanya berbeda nyata.

Kadar abu *fruit leather* buah naga merah-pepaya pada penelitian ini berkisar antara 1,14-2,96% lebih tinggi dibandingkan dengan *fruit leather* buah pedada-buah naga merah penelitian Rahman *et al.* (2016) yang berkisar antara 0,48-1,13%. Menurut Hadipernata dan Mulyana (2007), hal ini karena proses pengeringan menyebabkan terjadinya penguraian komponen ikatan molekul air, dan berefek pada kandungan mineral pada *fruit leather* sehingga menyebabkan kenaikan kandungan kadar abu dari *fruit leather*.

### Kadar Gula Tota

Hasil analisis sidik ragam kadar gula total *fruit leather* buah naga merah – pepaya menunjukkan bahwa dengan perlakuan perbandingan daging buah pepaya:daging buah naga merah yang berbeda yakni (20:80, 30:70, dan 40:60) berpengaruh nyata ( $\alpha < 0,05$ ) terhadap kadar gula total *fruit leather*. Pada perlakuan suhu pengeringan dan pada perlakuan kombinasi keduanya juga memiliki hasil yang berbeda nyata ( $\alpha < 0,05$ ) terhadap kadar gula total *fruit leather*.

Pada perlakuan perbandingan daging buah memiliki hasil yang berbeda nyata karena kandungan gula pada masing-masing bahan baku juga berbeda. Kandungan gula pada buah naga merah lebih besar dibanding kandungan gula pada pepaya, semakin banyak jumlah buah naga merah yang digunakan dan semakin sedikit jumlah buah pepaya yang digunakan maka semakin tinggi kadar gula yang dihasilkan. Kadar gula total *fruit leather*



buah naga merah – pepaya mengalami kenaikan pada suhu pengeringan yang semakin tinggi. Hal ini disebabkan pada suhu pengeringan tinggi terjadi reaksi pemecahan gula kompleks (polisakarida, oligosakarida) menjadi gula sederhana (monosakarida, disakarida) dan menghasilkan air, oleh karena itu berimbas pada kelarutan.

Selaras dengan hasil penelitian Arief, *et al* (2005), yakni *fruit leather* stroberi yang dihasilkan memiliki kadar gula total yang meningkat seiring dengan semakin tinggi suhu pengeringan. Hal ini menunjukkan semakin tinggi suhu pengeringan yang digunakan, maka semakin tinggi kadar gula total yang dihasilkan. Hal tersebut dapat terjadi karena pada proses pengeringan dengan suhu tinggi, air yang diuapkan semakin banyak sehingga jumlah padatan terlarut dalam bahan akan semakin meningkat, sehingga dapat meningkatkan kadar gula total dari *fruit leather*.

#### **Kadar Vitamin C**

Hasil analisis sidik ragam menunjukkan bahwa perlakuan perbandingan daging buah pepaya:daging buah naga merah, suhu pengeringan, dan pada perlakuan kombinasi keduanya berpengaruh nyata ( $\alpha < 0,05$ ) terhadap kadar vitamin C *fruit leather*. Kadar vitamin C *fruit leather* pada penelitian ini berkisar antara 20,68-25,25% lebih rendah dibandingkan dengan *fruit leather* jambu biji merah dan sirsak penelitian Astuti *et al.* (2016) dengan kadar vitamin C 80-82% (suhu pengeringan 50°C). Hal ini disebabkan oleh suhu pengeringan yang berbeda.

Pada perlakuan perbandingan memiliki hasil kadar vitamin C semakin menurun. Kandungan vitamin C pada buah naga merah lebih tinggi dibanding buah pepaya, semakin banyak jumlah buah naga merah yang digunakan dan semakin sedikit jumlah buah pepaya yang digunakan maka semakin tinggi vitamin C yang dihasilkan pada analisis kimia *fruit leather*. Pada perlakuan suhu pengeringan memiliki hasil kadar vitamin C semakin menurun. Penurunan vitamin C pada *fruit leather* disebabkan karena

panas yang tinggi pada saat pengeringan. Sesuai dengan pendapat Winarno (1991) yang menerangkan bahwa vitamin C mempunyai sifat mudah teroksidasi, penyebab kerusakan vitamin C yang lain adalah panas, temperatur tinggi, dan enzim oksidase.

#### **Derajat Keasaman (pH)**

Hasil analisis sidik ragam menunjukkan bahwa pH dari *fruit leather* pada perlakuan perbandingan daging buah pepaya:daging buah naga merah memiliki hasil berbeda tidak nyata ( $\alpha < 0,05$ ). Perlakuan suhu pengeringan dan pada perlakuan kombinasi keduanya berbeda nyata ( $\alpha < 0,05$ ). Nilai pH pada *fruit leather* buah pedada-buah naga merah penelitian Rahman *et al.* (2016) berkisar antara 3,11-4,23 lebih rendah dibandingkan pH *fruit leather* pada penelitian ini yakni berkisar antara 4,50-4,87. Hal ini disebabkan karena perbedaan bahan baku dan rasio bahan.

Pada perlakuan suhu pengeringan memiliki hasil nilai pH semakin menurun seiring dengan semakin tinggi suhu pengeringan. Semakin tinggi suhu menunjukkan produk semakin basa sehingga nilai pH semakin turun. Pada perlakuan perbandingan tidak berpengaruh nyata. Semakin banyak jumlah daging buah pepaya yang digunakan dan semakin sedikit jumlah daging buah naga merah yang digunakan, maka nilai pH pada *fruit leather* akan semakin meningkat secara signifikan. Sebaliknya, semakin sedikit jumlah daging buah pepaya yang digunakan dan semakin banyak jumlah daging buah naga merah yang digunakan, maka nilai pH *fruit leather* semakin rendah. Hal ini disebabkan kandungan asam askorbat pada daging buah pepaya lebih tinggi yaitu 46,89 mg (Cresna *et al*, 2014). Menurut Taiwan Food Industry Development & Research Authorities (2000) asam askorbat yang terkandung didalam buah naga jauh rendah yaitu hanya 9,40 mg. Semakin tinggi asam yang terkandung pada suatu bahan pangan, maka rasa akan semakin asam dan nilai pH-nya akan semakin rendah (Fardiaz, 1992 dalam Rahman *et al*, 2016).

## Analisis Sensori

Tabel.2. Rangkuman Analisis Kimia *Fruit Leather* Buah Naga Merah – Pepaya dan Suhu Pengeringan.

Perbandingan Daging Buah	Perlakuan	Warna	Rasa (manis)	Tekstur (kenyal)	Kesukaan Keseluruhan
	Suhu pengeringan (°C)				
20:80	140	3,51 <sup>c</sup>	3,71 <sup>c</sup>	2,93 <sup>c</sup>	3,67 <sup>bc</sup>
	150	2,47 <sup>b</sup>	2,67 <sup>b</sup>	1,60 <sup>b</sup>	4,53 <sup>e</sup>
	160	1,61 <sup>a</sup>	1,75 <sup>a</sup>	1,24 <sup>a</sup>	4,21 <sup>de</sup>
30:70	140	3,44 <sup>c</sup>	3,81 <sup>c</sup>	2,29 <sup>c</sup>	3,61 <sup>ab</sup>
	150	2,50 <sup>b</sup>	2,65 <sup>b</sup>	1,68 <sup>b</sup>	4,43 <sup>e</sup>
	160	1,79 <sup>a</sup>	1,73 <sup>a</sup>	1,21 <sup>a</sup>	4,01 <sup>cd</sup>
40:60	140	3,39 <sup>c</sup>	4,17 <sup>d</sup>	2,28 <sup>c</sup>	3,52 <sup>a</sup>
	150	2,54 <sup>b</sup>	2,58 <sup>b</sup>	1,52 <sup>b</sup>	4,05 <sup>d</sup>
	160	1,66 <sup>a</sup>	1,73 <sup>a</sup>	1,21 <sup>a</sup>	3,43 <sup>ab</sup>

Keterangan:

1. Warna : nilai tertinggi menunjukkan *fruit leather* buah naga merah – pepaya orange kemerahan.
2. Rasa (manis): nilai tertinggi menunjukkan *fruit leather* buah naga merah – pepaya tidak begitu manis.
3. Tekstur (kenyal): nilai tertinggi menunjukkan *fruit leather* buah naga merah – pepaya kenyal.
4. Kesukaan Keseluruhan: nilai tertinggi menunjukkan *fruit leather* buah naga merah – pepaya disukai.

### Warna

Hasil analisis sidik ragam uji organoleptik warna *fruit leather* buah naga merah – pepaya dan suhu pengeringan menunjukkan bahwa perlakuan perbandingan daging buah, suhu pengeringan, dan pada perlakuan kombinasi keduanya berpengaruh nyata ( $\alpha < 0,05$ ) terhadap warna *fruit leather*. Semakin tinggi suhu pengeringan, ada kecenderungan warna *fruit leather* buah naga merah – pepaya semakin orange kecoklatan. Hal ini disebabkan karena pada proses pengeringan yang menggunakan suhu pengeringan tinggi dengan katalis asam atau basa, gula pereduksi akan mengalami karamelisasi (Yis, 2009 dalam Ningrum, 2009).

Parameter warna yang paling tinggi pada perbandingan daging buah pepaya:daging buah naga merah (20:80) dan pada suhu pengeringan 140°C dengan nilai 3,51. Sebaliknya parameter warna yang paling rendah pada perbandingan daging buah pepaya:daging buah naga merah (20:80) dan pada suhu pengeringan 140°C dengan nilai 1,61. Semakin tinggi nilai memiliki arti bahwa warna dari *fruit leather* buah naga – pepaya dan suhu pengeringan semakin merah keunguan dan semakin rendah nilai memiliki arti bahwa warna dari *fruit leather* buah naga – pepaya dan suhu pengeringan semakin merah pucat.

### Rasa manis

Hasil analisis sidik ragam uji organoleptik rasa manis pada perlakuan perbandingan daging buah pepaya:daging buah naga merah berbeda tidak nyata ( $\alpha < 0,05$ ). Perlakuan suhu pengeringan dan pada perlakuan kombinasi keduanya berbeda nyata ( $\alpha < 0,05$ ) terhadap rasa manis *fruit leather*. parameter rasa manis paling tinggi pada perbandingan daging buah pepaya:daging buah naga merah (40:60) dan pada suhu pengeringan 160°C dengan nilai 4,17. Sebaliknya parameter rasa manis paling rendah pada perbandingan daging buah pepaya:daging buah naga merah (40:60) dan pada suhu pengeringan 160°C dengan nilai 2,82. Semakin tinggi nilai dari parameter rasa memiliki arti bahwa rasa manis dari *fruit leather* buah naga – pepaya dan suhu pengeringan semakin manis dan sebaliknya.

Rasa manis dari *fruit leather* tidak begitu manis. Hal ini dikarenakan penggunaan bahan dasar buah naga merah yang memiliki rasa tidak begitu manis dari buah lainnya dan pepaya yang masak optimal memiliki rasa cenderung hambar (tidak terasa manis).

Hasil organoleptik rasa manis berbanding terbalik dengan hasil analisis kimia gula total, hal ini disebabkan oleh faktor-faktor lain seperti *human error*. *Human error* disebabkan oleh beberapa faktor, antara lain pencahayaan,

panelis sakit, penurunan kepekaan panelis, dan lain-lain.

### Tekstur Kenyal

Menurut Ningrum (2009), dalam penilaian tekstur bahan pangan melalui indera perabaan terdapat hampir di seluruh permukaan kulit dengan kepekaan yang berbeda seperti rongga mulut, bibir, dan tangan mempunyai kepekaan yang tinggi terhadap perabaan. Hasil analisis sidik ragam uji organoleptik tekstur (kenyal) *fruit leather* buah naga merah – pepaya dan suhu pengeringan menunjukkan bahwa pada perlakuan perbandingan daging buah memiliki hasil berbeda tidak nyata ( $\alpha < 0,05$ ) terhadap uji organoleptik tekstur (kenyal). Perlakuan suhu pengeringan dan pada perlakuan kombinasi keduanya berpengaruh nyata ( $\alpha < 0,05$ ) terhadap uji organoleptik tekstur kenyal dari *fruit leather*.

Hasil analisis uji organoleptik tekstur (kenyal) yang paling tinggi adalah pada perlakuan perbandingan daging buah pepaya:daging buah naga merah (20:80) dan pada perlakuan suhu pengeringan 140°C dengan nilai 2,49. Sebaliknya hasil analisis uji organoleptik tekstur (kenyal) yang paling rendah adalah pada perlakuan perbandingan daging buah pepaya:daging buah naga merah (30:70 dan 40:60) dan pada perlakuan suhu pengeringan 160°C dengan nilai 1,21. Hal ini disebabkan semakin tinggi suhu pengeringan, maka produk pangan yang dihasilkan semakin kering dan kehilangan sifat plastis atau kenyal.

### Kesukaan keseluruhan

Hasil analisis sidik ragam uji organoleptik kesukaan keseluruhan *fruit leather* buah naga merah – pepaya menunjukkan bahwa perlakuan perbandingan daging buah dan perlakuan suhu pengeringan berpengaruh nyata ( $\alpha < 0,05$ ) terhadap uji organoleptik kesukaan keseluruhan *fruit leather* buah naga merah – pepaya yang dihasilkan. Perlakuan kombinasi keduanya menunjukkan pengaruh yang tidak berbeda nyata ( $\alpha < 0,05$ ) terhadap uji organoleptik kesukaan keseluruhan *fruit leather* buah naga merah – pepaya.

Kesukaan keseluruhan yang paling tinggi terdapat pada perlakuan perbandingan daging buah pepaya:daging buah naga merah (20:80) dan pada perlakuan suhu pengeringan 150°C. Hal ini disebabkan karena *fruit leather* buah naga merah – pepaya dengan perlakuan tersebut mempunyai warna orange kemerahan, rasa

manis tidak begitu manis, dan tekstur kenyal.

### KESIMPULAN

Perlakuan terbaik dari parameter yang telah diuji dan memenuhi BSN – SNI 01-1718-1996 adalah perbandingan daging buah pepaya:daging buah naga merah (20:80) dan suhu pengeringan 150°C. *Fruit leather* yang dihasilkan memiliki nilai kadar air 13,29%, kadar abu 1,54%, kadar gula total 57,55%, kadar vitamin C 24,09%, dan kadar pH 4,63. Uji sensori yang didapatkan pada perlakuan tersebut adalah warna merah keunguan dengan nilai 2,47%, rasa tidak begitu manis dengan nilai 2,67%, tekstur agak kenyal dengan nilai 1,60%, kesukaan keseluruhan sangat suka dengan nilai 4,53%.

### DAFTAR PUSTAKA

- Apriyantono, A., 1989. *Petunjuk Laboratorium Analisis Pangan*. PAU Pangan dan Gizi. Bogor: Institut Pertanian Bogor.
- Arief, D. Z., Ikrawan, Y., dan Rahmawaty, R., 2005. Pengaruh Konsentrasi Pektin dan Suhu Pengeringan Terhadap Karakteristik *Fruit Leather* Stroberi (*Fragaria chiloensis* L). *INVOMATEK*. Volume 7. No.1.
- Association of Official Analytical Chemist, 1992. *Official Methods of Analysis*. Washington: AOAC.
- Astuti, N. D., 2015. Karakteristik Stik Jambu Merah (*Psidium guajava* L.) Dengan Substitusi Tepung Maizena. *Skripsi*. Surakarta: Fakultas Teknologi dan Industri Pangan, UNISRI.
- Astuti, W. F. P., Nainggolan, R. J., dan Nurminah, M., 2016. Pengaruh Jenis Zat Penstabil dan Konsentrasi Zat Penstabil Terhadap Mutu *Fruit Leather* Campuran Jambu Biji Merah dan Sirsak. *Ilmu dan Teknologi Pangan J. Rekayasa Pangan dan Pert.* Vol. 4 No.1.
- Budiman, Hamzah, F., dan Johan, V. S., 2017. Pembuatan Selai dari Campuran Buah Sirsak (*Annona muricata* L.) dengan Buah Naga Merah (*Hylocereus polyrhizus*). *JOM Faperta*. Vol. 4 No.2. Oktober 2017.
- Cresna, Napitupulu, M., dan Ratman., 2014. Analisis Vitamin C Pada Buah Pepaya, Sirsak, Srikaya Dan Langsung Yang Tumbuh Di Kabupaten Donggala. *J.Akad.*

- Kim. Vol. 3 No. 3.
- Desrosier, N. W., 1988. *Teknologi Pengawetan Pangan*. Edisi III. Penerjemah Muchji Mulyohardjo. Jakarta: Universitas Indonesia.
- Esquivel, P., Stinzinger, F. C., dan Carle, R., 2007. Fruit characteristics during growth and ripening of different *hylocereus* genotypes. *European Journal of Horticultural Science*. Vol (72): 231-238.
- Fardiaz, S., 1992. *Mikrobiologi Pangan 1*. Jakarta: PT. Gramedia Pustaka Utama. 320 hlm.
- Hadipernata, dan Mulyana., 2007. Mengolah Dedak Menjadi Minyak (*Rice Bran Oil*). *Jurnal Penelitian dan Pengembangan Pertanian*. (29): 8-10.
- Kartika, B. D., Hastuti, W., Supratno., 1998. *Pedoman Uji Inderawi Bahan Pangan*. Yogyakarta: PAU Pangan dan Gizi Universitas Gajah Mada.
- Murdinah, 2010. *Penelitian Pemanfaatan Rumput Laut Dan Fikokoloid Untuk Produk Pangan dalam Rangka Peningkatan Nilai Tambah dan Verifikasi Pangan*. Jakarta: Badan Penelitian dan Pengembangan Kelautan dan Perikanan.
- Ningrum, S. D. U., 2009. *Fruit Leather Pepaya (Carica papaya L.) Dengan Variasi Jenis Tepung dan Suhu Pengeringan*. Skripsi. Surakarta: Fakultas Teknologi dan Industri Pangan, UNISRI.
- Nurlaely, E., 2002. *Pemanfaatan Buah Jambu Mete untuk Pembuatan leather kajian dari proporsi buah pencampur*. Skripsi. Malang: Jurusan Teknologi Hasil Pertanian. Universitas Brawijaya.
- Rahman, R., Pato, U., dan Harun, N., 2016. *Pemanfaatan Buah Pedada (Sonneratia caseolaris) Dan Buah Naga Merah (Hylocereus polyrhizus) Dalam Pembuatan Fruit Leather*. JOM Faperta. Vol. 3 No.2.
- Ramadhan, M. R., Harun, N., dan Hamzah, F., 2015. Kajian Pemanfaatan Buah Naga Merah (*Hylocereus polyrhizus*) dan Mangga (*Mangifera indica* Linn) Dalam Pembuatan Fruit Leather. *Jurnal SAGU*. Vol. 14 No. 1 23-31.
- Safitri, A. A., 2012. *Studi Pembuatan Fruit Leather Mangga dan Rosella*. Skripsi. Makasar: Fakultas Pertanian. Universitas Hasanuddin.
- Sudarmadji, S., Bambang, H., Suhardi, 2007. *Analisa Bahan Makan dan Pertanian*. Yogyakarta: Liberty.
- Sunarjono, H., 2005. *Sirsak dan Srikaya Budidaya untuk Menghasilkan Buah Prima*. Jakarta: Penebar Swadaya.
- Susilowati, R., 2007. *Pendugaan Parameter Mutu Buah Pepaya (Carica papaya L.) dengan Metode Near Infrared Selama Penyimpanan dan Pemeraman*. Skripsi. Bogor: Fakultas Teknologi Pertanian, Institut Pertanian Bogor.
- TFIDRA, 2000. *Report code "85-2537"*. Taiwan: Taiwan Food Industry Development & Research Authorities.
- Villegas, V. N., 1997. *Carica papaya L.* In: EWM Verheij, RE Coronel, eds. *Plant Resources of South-East Asia 2: Edible Fruits and Nuts*. Bogor: PROSEA Foundation.
- Winarno, F. G., 1991. *Kimia Pangan dan Gizi*. Edisi 3. Jakarta: PT. Gramedia Pustaka Utama.
- Yis, 2009. *Sifat Fisikokimia Karbohidrat*. Yongkikastanyaluthana.wordpr [5 Juni 2018 jam 15.50].



# jitipari vol 4 no 1

*by* Merkuria Karyantina

---

**Submission date:** 26-Mar-2021 09:22AM (UTC+0700)

**Submission ID:** 1542603666

**File name:** fruit\_lether\_Fika\_2019.pdf (338.22K)

**Word count:** 4308

**Character count:** 24994

# KARAKTERISTIK *FRUIT LEATHER* DENGAN VARIASI RASIO BUAH NAGA MERAH (*Hylocereus polyrhizus*) – PEPAYA (*Carica papaya* L.) DAN SUHU PENGERINGAN

FRUIT LEATHER CHARACTERISTICS WITH THE RATIO OF RED DRAGON (*Hylocereus polyrhizus*) - PEPAYA (*Carica papaya* L.) VARIATION AND DRYING TEMPERATURE

**Fikha Andita Puspitasari, Merkuria Karyantina, Yannie Asrie Widanti**  
Fakultas Teknologi dan Industri Pangan Universitas Slamet Riyadi, Surakarta  
Jl. Sumpah Pemuda 18 Joglo Kadipiro Surakarta 57136  
E-mail: fikhaandita555@gmail.com

## ABSTRAK

Buah naga merah merupakan buah tropis yang kaya akan antioksidan, namun kurang disukai karena rasanya yang tidak begitu manis. Buah naga merah juga sangat mudah mengalami kerusakan karena kandungan kadar air yang tinggi. Fruit leather adalah jenis olahan produk makanan yang berasal dari bubur daging buah yang dikeringkan sampai kadar air berkisar 10-15%. Pembuatan fruit leather memerlukan buah yang memiliki kandungan serat yang tinggi. Tujuan dari penelitian ini adalah untuk mengetahui karakteristik fruit leather dengan perbandingan buah naga merah dan pepaya serta mengkaji suhu pengeringan yang tepat untuk mendapatkan karakteristik fruit leather yang baik.

Perlakuan yang diberikan meliputi perbandingan buah pepaya: naga merah, yaitu 20:80, 30:70, dan 40:60. Perlakuan yang kedua adalah suhu pengeringan, yaitu 140, 150, dan 160°C. Hasil penelitian menunjukkan bahwa perbandingan buah naga merah - pepaya dan suhu pengeringan berpengaruh nyata terhadap karakteristik kimia dan organoleptik fruit leather. Berdasarkan tujuan penelitian diperoleh *fruit leather* terbaik pada perlakuan perbandingan daging buah pepaya:daging buah naga (20:80) dan suhu pengeringan 140°C. *Fruit leather* yang dihasilkan memiliki kadar air 14,41%, kadar abu 2,91%, kadar gula total 48,91%, kadar vitamin C 25,24 mg/100, dan derajat keasaman (pH) 4,83. Uji sensori yang didapatkan pada perlakuan tersebut adalah warna orange kemerahan dengan nilai 3,51, rasa tidak begitu manis dengan nilai 3,71, tekstur agak kenyal dengan nilai 2,93, kesukaan keseluruhan sangat suka dengan nilai 3,67.

Kata kunci: buah naga merah, pepaya, fruit leather, suhu pengeringan.

## ABSTRACT

*Red dragon fruit is a tropical fruit rich in antioxidants, but less preferred because it is not so sweet. Red dragon fruit is also very susceptible to damage due to high moisture content. Fruit leather is a type of processed food product derived from dried fruit pulp until the moisture content ranges from 10-15%. Making fruit leather requires fruit high in fiber. The purpose of this research was to determine the characteristics of fruit leather with the ratio of red dragon fruit and papaya and to study the proper drying temperature to get good fruit leather characteristics.*

*The treatments included the ratio of papaya fruit: red dragon, ie 20:80, 30:70, and 40:60. The second treatment was drying temperature, ie 140, 150, and 160°C. The results showed that the ratio of red dragon fruit - papaya and drying temperature significantly affect the chemical characteristics and organoleptic fruit leather. Based on the research objectives obtained the best fruit leather in the ratio treatment of papaya flesh: dragon fruit meat (20:80) and drying temperature 140°C. Fruit leather produced contained moisture content 14.41%, ash content 2.91%, total sugar content 48.91%, vitamin C levels 25.24 mg/100, acidity level (pH) 4.83. Sensory test obtained in the treatment was a reddish orange color with a value of 3.51, not so sweet taste with a value of 3.71, slightly chewy texture with a value of 2.93, and the overall fondness was 3.67.*

Keywords: red dragon fruit, papaya, fruit leather, drying temperature.

## PENDAHULUAN

Buah naga memiliki rasa yang tidak begitu manis dibandingkan dengan buah lainnya sehingga kurang disukai apabila dikonsumsi dalam bentuk segar. Semua jenis buah segar bersifat mudah rusak dan memiliki umur simpan yang relatif singkat, sehingga perlu adanya alternatif pengolahan untuk mengatasi masalah tersebut. Mengolah buah menjadi *fruit leather* menjadi salah satu alternatifnya.

*Fruit leather* merupakan jenis olahan produk makanan yang berasal dari bubur daging buah yang dikeringkan sampai kadar air berkisar 10-15%. Kriteria pembuatan *fruit leather* ditentukan oleh kandungan serat, gula, dan asam. Bahan baku buah yang baik dalam pembuatan *fruit leather* adalah buah yang memiliki kandungan serat tinggi. Kandungan serat yang terdapat pada daging buah naga merah hanya sedikit, sehingga perlu dikombinasi dengan buah lain yang memiliki kandungan serat yang lebih tinggi seperti pepaya (Nurlaely, 2002).

Bahan pengisi diperlukan untuk memperbaiki tekstur dari *fruit leather* buah naga merah dan pepaya. Pada penelitian ini digunakan bahan pengisi yaitu tepung terigu. Bahan pengisi yang ditambahkan akan mengikat air dan diduga akan mempengaruhi tekstur dari *fruit leather* buah naga merah dan pepaya yang dihasilkan. Mutu *fruit leather* tergantung pada proses pengeringan. Proses pengeringan ditujukan untuk memperpanjang umur simpan dari *fruit leather* buah naga dan pepaya. Proses pengeringan akan mengakibatkan terjadinya perubahan warna, rasa, aroma dan tekstur. Oleh sebab itu, penelitian ini akan mengkaji suhu pengeringan yang optimal dalam pembuatan *fruit leather* buah naga merah dan pepaya sehingga diperoleh produk yang diterima oleh konsumen. Selain itu, penelitian ini bertujuan untuk mencari perbandingan terbaik antara buah naga merah dan pepaya yang menghasilkan *fruit leather* berkualitas baik dan disukai konsumen.

*Fruit leather* merupakan produk olahan yang terbuat dari bubur daging buah yang dikeringkan, berbentuk lembaran tipis, memiliki rasa dan warna yang khas seperti jenis buah sebagai bahan bakunya. Kadar air *fruit leather* adalah 10-15%, sehingga memiliki umur simpan yang lebih panjang dibandingkan buah segar (Murdinah, 2010). *Fruit leather* terbuat dari satu atau campuran beberapa buah yang dihancurkan kemudian dikeringkan menjadi

lembaran tipis yang memiliki ketebalan 2-3 mm, rasa khas *fruit leather* tergantung dari buah yang digunakan serta memiliki umur simpan beberapa bulan (Safitri, 2012).

Sunarjono (2005) menerangkan bahwa dalam 100 gram daging buah naga terkandung 20 mg vitamin C. Esquivel *et al.* (2007) dalam Budiman *et al.* (2017) menerangkan bahwa kandungan pigmen betalain pada buah naga merah berfungsi sebagai antioksidan. *Hylocereus polyrhizus* memiliki rasa yang sedikit asam, dan warna yang menarik. Buah naga (*dragon fruit*) mengandung zat bioaktif yang bermanfaat bagi tubuh di antaranya antioksidan berupa antosianin, betakaroten, dan asam askorbat, serta mengandung pektin.

Menurut Villegas (1997) dalam Susilowati (2007), dalam 100 gram bagian pepaya yang dapat dimakan mengandung 86,8 g air; 12,1 g karbohidrat; 0,27 g serat; 0,3 g lemak; 0,5 g protein; 0,5 g abu; 0,011 fosfor; 0,204 g kalium; 0,001 g besi; 0,45 g vitamin A; 0,075 g vitamin C; dan jenis gula utamanya terdiri dari 29,8 % glukosa; 48,3 % sukrosa; dan 21,9 % fruktosa.

Di dalam tepung terigu terdapat gluten, yang secara khas membedakan tepung terigu dengan tepung lainnya. Gluten merupakan senyawa pada tepung terigu yang bersifat elastis dan kenyal, yang menentukan kekenyalan makanan, serta diperlukan dalam pembuatan makanan agar dapat mengembang dengan baik. Pada umumnya kandungan gluten menentukan kadar protein tepung terigu, semakin rendah kadar gluten, semakin rendah pula kadar protein tepung terigu tersebut. Jenis gandum yang digunakan menentukan kadar gluten pada tepung terigu dalam pembuatan suatu makanan yang berkualitas (Astuti, 2015).

Pengeringan merupakan proses pengeluaran air yang terkandung di dalam bahan pangan, dengan cara menguapkan atau menyublimesikan air tersebut (sebagian atau seluruhnya) dengan menggunakan energi panas. Penguapan air dalam bahan makanan menyebabkan kadar air bahan menjadi lebih rendah yang berakibat daya simpan bahan tersebut menjadi lebih lama. Hal ini terjadi karena jasad renik yang membusukkan dan memecahkan bahan pangan tidak dapat tumbuh karena ketiadaan air, serta enzim yang menyebabkan perubahan kimia yang tidak dikehendaki tidak dapat berfungsi tanpa adanya air (Desrosier, 1970).

## METODE PENELITIAN

Penelitian ini menggunakan rancangan acak lengkap faktorial, dengan dua faktor. Faktor I: Perbandingan buah pepaya : buah naga merah yaitu (A<sub>1</sub>= 20 : 80; A<sub>2</sub>= 30 : 70; dan A<sub>3</sub>= 40 : 60). Faktor II: Suhu pengeringan yaitu (F<sub>1</sub>= 140°C; F<sub>2</sub>= 150°C; dan F<sub>3</sub>= 160°C), sehingga diperoleh 9 kombinasi perlakuan dan masing-masing perlakuan diulang sebanyak 2 kali. Data yang diperoleh dianalisis dengan uji sidik ragam pada jenjang nyata 0,05 dan dilanjutkan dengan *Duncan Multiple Range Test*.

## Alat

Alat yang digunakan dalam penelitian ini antara lain: peralatan penunjang, erlenmeyer, gelas ukur, timbangan (ohaus), oven (memmert), muffle (nabertherm), sentrifus (everlight), elektromantel (electrothermal) dan spektrofotometer (Genesys 10S UV-VIS).

## Bahan

Bahan yang digunakan dalam penelitian yaitu buah naga merah, pepaya, tepung terigu, asam sitrat, gula pasir dan bahan analisis antara lain 75-100 ml xylen, 10 mg glukosa anhidrat/100 ml, 1 ml reagensia nelson, 1 ml reagensia arsen, 5 ml HCl 30%, NaOH 0,01 N 45%, 2 ml larutan amilum 1%, dan 1 ml iodium.

## Tahapan Penelitian

Buah naga merah dan pepaya dikupas, dicuci, dipotong kecil dan ditimbang sesuai perlakuan. Bahan lain ditimbang sehingga diperoleh hasil tepung terigu (30%), gula pasir (20%), dan asam sitrat (3%). Daging buah diblender hingga halus. Kemudian dituang dalam baskom dan ditambah dengan bahan lain sambil diaduk perlahan hingga tercampur rata. Adonan dituang ke dalam loyang yang telah dilapisi kertas roti dan dioles margarin putih, dengan ketebalan 2 mm. Lalu dimasukkan ke dalam oven dengan suhu pengeringan sesuai perlakuan selama ± 100 menit.

Pengukuran dan pengamatan data dengan cara analisa terhadap parameter antara lain adalah analisis kadar air dengan metode Destilasi (AOAC, 1992), analisis kadar abu dengan metode Pengabuan (AOAC, 1992), analisis kadar gula total dengan metode Nelson-Somogyi (Sudarmadji *et al*, 1996), analisis kadar vitamin C dengan metode Titrasi Iodium (Sudarmadji *et al*, 2007), Analisis pH (Apriyantono, 1989), analisis uji organoleptik dengan metode *Scoring test* (Kartika *et al*, 1998) yang meliputi warna, rasa manis, tekstur lengket, dan kesukaan keseluruhan.

## HASIL DAN PEMBAHASAN

### Analisis Kimia

**Tabel.1.** Rangkuman Analisis Kimia *Fruit Leather* Buah Naga Merah – Pepaya dan Suhu Pengeringan.

Perlakuan		Kadar	Kadar	Kadar	Kadar	Kadar
Perbandingan Daging Buah	Suhu pengeringan (°C)	Air (%)	Abu (%)	Gula Total (%)	Vit. C (%)	pH (%)
20:80	140	14,41 <sup>cd</sup>	2,91 <sup>c</sup>	48,91 <sup>b</sup>	25,24 <sup>e</sup>	4,83 <sup>c</sup>
	150	13,29 <sup>b</sup>	1,54 <sup>b</sup>	57,55 <sup>cde</sup>	24,09 <sup>cd</sup>	4,63 <sup>ab</sup>
	160	11,61 <sup>a</sup>	1,15 <sup>a</sup>	62,59 <sup>f</sup>	22,18 <sup>b</sup>	4,50 <sup>a</sup>
30:70	140	14,87 <sup>d</sup>	2,96 <sup>c</sup>	48,19 <sup>b</sup>	24,98 <sup>de</sup>	4,83 <sup>c</sup>
	150	13,49 <sup>b</sup>	1,55 <sup>b</sup>	55,90 <sup>cd</sup>	23,96 <sup>c</sup>	4,67 <sup>b</sup>
	160	11,62 <sup>a</sup>	1,17 <sup>a</sup>	59,57 <sup>e</sup>	21,92 <sup>b</sup>	4,53 <sup>ab</sup>
40:60	140	14,84 <sup>d</sup>	2,88 <sup>c</sup>	45,38 <sup>a</sup>	24,47 <sup>cde</sup>	4,87 <sup>c</sup>
	150	13,77 <sup>bc</sup>	1,55 <sup>b</sup>	55,10 <sup>c</sup>	23,58 <sup>c</sup>	4,67 <sup>b</sup>
	160	11,06 <sup>a</sup>	1,14 <sup>a</sup>	58,34 <sup>de</sup>	20,68 <sup>a</sup>	4,53 <sup>ab</sup>



### **Kadar Air**

Hasil analisis sidik ragam kadar air *fruit leather* buah naga merah – pepaya menunjukkan bahwa dengan perlakuan perbandingan daging buah pepaya:daging buah naga merah berbeda tidak nyata ( $\alpha < 0,05$ ), sedangkan untuk perlakuan suhu pengeringan memiliki hasil yang berbeda nyata ( $\alpha < 0,05$ ) terhadap kadar air *fruit leather*. Perlakuan kombinasi keduanya juga berbeda nyata ( $\alpha < 0,05$ ).

Hasil analisis kadar air *fruit leather* buah naga merah – pepaya mengalami penurunan pada suhu pengeringan, semakin tinggi suhu pengeringan semakin rendah kadar air *fruit leather* buah naga merah – pepaya yang dihasilkan. Perbedaan kadar air pada *fruit leather* dipengaruhi oleh kandungan air pada bahan baku. Bahan baku yang digunakan mengandung kadar air yang hampir sama, sehingga pada perlakuan perbandingan daging buah memiliki hasil kadar air yang tidak jauh berbeda. Pada perlakuan suhu pengeringan kadar air semakin menurun seiring dengan semakin tinggi suhu pemanasan proses pengeringan *fruit leather*.

Hal ini selaras dengan pendapat Earle (1969) dalam Ningrum (2009), yang menerangkan bahwa semakin tinggi suhu pengeringan menyebabkan air semakin mudah menguap dan semakin lama pengeringan jumlah air yang diuapkan juga semakin meningkat. Menurut Ningrum (2009), itu disebabkan semakin tinggi suhu pengeringan, maka semakin tinggi pula energi panas yang diberikan maka air semakin mudah untuk menguap dan jumlah air yang diuapkan semakin banyak. Hasil tersebut sudah sesuai dengan standar kadar air *fruit leather* yaitu 10-15% (Murdinah, 2010).

Pada penelitian ini diperoleh hasil kadar air *fruit leather* berkisar antara 11,06-14,87% lebih rendah dibandingkan dengan kadar air *fruit leather* kombinasi buah pedada dan buah naga merah penelitian Rahman *et al.* (2016) yang berkisar antara 16,05-18,75%. Hal ini disebabkan karena adanya perbedaan bahan baku dan perbedaan rasio pembuatan *fruit leather*.

### **Kadar Abu**

Hasil analisis sidik ragam kadar abu *fruit leather* buah naga merah – pepaya menunjukkan bahwa dengan perlakuan perbandingan daging buah pepaya:daging buah naga merah yang berbeda yakni (20:80, 30:70, dan 40:60) memiliki hasil berbeda tidak nyata ( $\alpha < 0,05$ ). Perlakuan suhu pengeringan memiliki hasil yang berbeda

nyata ( $\alpha < 0,05$ ) terhadap kadar abu *fruit leather*. Perlakuan kombinasi keduanya juga berbeda nyata ( $\alpha < 0,05$ ).

Pada perlakuan suhu pengeringan kadar abu semakin menurun seiring dengan semakin tinggi suhu pemanasan proses pengeringan *fruit leather*. Hal ini disebabkan semakin tinggi suhu pengeringan, maka bahan menjadi semakin kering. Pada saat pembakaran dan pengabuan menggunakan muffler, zat-zat organik sisa hasil pembakaran dan pengabuan yang terdapat di dalam *fruit leather* buah naga merah – pepaya menjadi rendah dan kadar abunya semakin menurun. Kadar abu *fruit leather* dengan perlakuan perbandingan berbeda tidak nyata, hal ini disebabkan oleh karakteristik bahan baku yang hampir sama. Perlakuan suhu pengeringan dan kombinasi perlakuan keduanya berbeda nyata.

Kadar abu *fruit leather* buah naga merah-pepaya pada penelitian ini berkisar antara 1,14-2,96% lebih tinggi dibandingkan dengan *fruit leather* buah pedada-buah naga merah penelitian Rahman *et al.* (2016) yang berkisar antara 0,48-1,13%. Menurut Hadipernata dan Mulyana (2007), hal ini karena proses pengeringan menyebabkan terjadinya penguraian komponen ikatan molekul air, dan berefek pada kandungan mineral pada *fruit leather* sehingga menyebabkan kenaikan kandungan kadar abu dari *fruit leather*.

### **Kadar Gula Tota**

Hasil analisis sidik ragam kadar gula total *fruit leather* buah naga merah – pepaya menunjukkan bahwa dengan perlakuan perbandingan daging buah pepaya:daging buah naga merah yang berbeda yakni (20:80, 30:70, dan 40:60) berpengaruh nyata ( $\alpha < 0,05$ ) terhadap kadar gula total *fruit leather*. Pada perlakuan suhu pengeringan dan pada perlakuan kombinasi keduanya juga memiliki hasil yang berbeda nyata ( $\alpha < 0,05$ ) terhadap kadar gula total *fruit leather*.

Pada perlakuan perbandingan daging buah memiliki hasil yang berbeda nyata karena kandungan gula pada masing-masing bahan baku juga berbeda. Kandungan gula pada buah naga merah lebih besar dibanding kandungan gula pada pepaya, semakin banyak jumlah buah naga merah yang digunakan dan semakin sedikit jumlah buah pepaya yang digunakan maka semakin tinggi kadar gula yang dihasilkan. Kadar gula total *fruit leather*

buah naga merah – pepaya mengalami kenaikan pada suhu pengeringan yang semakin tinggi. Hal ini disebabkan pada suhu pengeringan tinggi terjadi reaksi pemecahan gula kompleks (polisakarida, oligosakarida) menjadi gula sederhana (monosakarida, disakarida) dan menghasilkan air, oleh karena itu berimbas pada kelarutan.

Selaras dengan hasil penelitian Arief, *et al* (2005), yakni *fruit leather* stroberi yang dihasilkan memiliki kadar gula total yang meningkat seiring dengan semakin tinggi suhu pengeringan. Hal ini menunjukkan semakin tinggi suhu pengeringan yang digunakan, maka semakin tinggi kadar gula total yang dihasilkan. Hal tersebut dapat terjadi karena pada proses pengeringan dengan suhu tinggi, air yang diuapkan semakin banyak sehingga jumlah padatan terlarut dalam bahan akan semakin meningkat, sehingga dapat meningkatkan kadar gula total dari *fruit leather*.

#### **Kadar Vitamin C**

Hasil analisis sidik ragam menunjukkan bahwa perlakuan perbandingan daging buah pepaya:daging buah naga merah, suhu pengeringan, dan pada perlakuan kombinasi keduanya berpengaruh nyata ( $\alpha < 0,05$ ) terhadap kadar vitamin C *fruit leather*. Kadar vitamin C *fruit leather* pada penelitian ini berkisar antara 20,68-25,25% lebih rendah dibandingkan dengan *fruit leather* jambu biji merah dan sirsak penelitian Astuti *et al.* (2016) dengan kadar vitamin C 80-82% (suhu pengeringan 50°C). Hal ini disebabkan oleh suhu pengeringan yang berbeda.

Pada perlakuan perbandingan memiliki hasil kadar vitamin C semakin menurun. Kandungan vitamin C pada buah naga merah lebih tinggi dibanding buah pepaya, semakin banyak jumlah buah naga merah yang digunakan dan semakin sedikit jumlah buah pepaya yang digunakan maka semakin tinggi vitamin C yang dihasilkan pada analisis kimia *fruit leather*. Pada perlakuan suhu pengeringan memiliki hasil kadar vitamin C semakin menurun. Penurunan vitamin C pada *fruit leather* disebabkan karena

panas yang tinggi pada saat pengeringan. Sesuai dengan pendapat Winarno (1991) yang menerangkan bahwa vitamin C mempunyai sifat mudah teroksidasi, penyebab kerusakan vitamin C yang lain adalah panas, temperatur tinggi, dan enzim oksidase.

#### **Derajat Keasaman (pH)**

Hasil analisis sidik ragam menunjukkan bahwa pH dari *fruit leather* pada perlakuan perbandingan daging buah pepaya:daging buah naga merah memiliki hasil berbeda tidak nyata ( $\alpha < 0,05$ ). Perlakuan suhu pengeringan dan pada perlakuan kombinasi keduanya berbeda nyata ( $\alpha < 0,05$ ). Nilai pH pada *fruit leather* buah pedada-buah naga merah penelitian Rahman *et al.* (2016) berkisar antara 3,11-4,23 lebih rendah dibandingkan pH *fruit leather* pada penelitian ini yakni berkisar antara 4,50-4,87. Hal ini disebabkan karena perbedaan bahan baku dan rasio bahan.

Pada perlakuan suhu pengeringan memiliki hasil nilai pH semakin menurun seiring dengan semakin tinggi suhu pengeringan. Semakin tinggi suhu menunjukkan produk semakin basa sehingga nilai pH semakin turun. Pada perlakuan perbandingan tidak berpengaruh nyata. Semakin banyak jumlah daging buah pepaya yang digunakan dan semakin sedikit jumlah daging buah naga merah yang digunakan, maka nilai pH pada *fruit leather* akan semakin meningkat secara signifikan. Sebaliknya, semakin sedikit jumlah daging buah pepaya yang digunakan dan semakin banyak jumlah daging buah naga merah yang digunakan, maka nilai pH *fruit leather* semakin rendah. Hal ini disebabkan kandungan asam askorbat pada daging buah pepaya lebih tinggi yaitu 46,89 mg (Cresna *et al*, 2014). Menurut *Taiwan Food Industry Development & Research Authorities* (2000) asam askorbat yang terkandung didalam buah naga jauh rendah yaitu hanya 9,40 mg. Semakin tinggi asam yang terkandung pada suatu bahan pangan, maka rasa akan semakin asam dan nilai pH-nya akan semakin rendah (Fardiaz, 1992 dalam Rahman *et al*, 2016).

## Analisis Sensori

Tabel.2. Rangkuman Analisis Kimia *Fruit Leather* Buah Naga Merah – Pepaya dan Suhu Pengeringan.

Perbandingan Daging Buah	Perlakuan		Warna	Rasa (manis)	Tekstur (kenyal)	Kesukaan Keseluruhan
	Suhu pengeringan (°C)					
20:80	140		3,51 <sup>c</sup>	3,71 <sup>c</sup>	2,93 <sup>c</sup>	3,67 <sup>bc</sup>
	150		2,47 <sup>b</sup>	2,67 <sup>b</sup>	1,60 <sup>b</sup>	4,53 <sup>e</sup>
	160		1,61 <sup>a</sup>	1,75 <sup>a</sup>	1,24 <sup>a</sup>	4,21 <sup>de</sup>
30:70	140		3,44 <sup>c</sup>	3,81 <sup>c</sup>	2,29 <sup>c</sup>	3,61 <sup>ab</sup>
	150		2,50 <sup>b</sup>	2,65 <sup>b</sup>	1,68 <sup>b</sup>	4,43 <sup>e</sup>
	160		1,79 <sup>a</sup>	1,73 <sup>a</sup>	1,21 <sup>a</sup>	4,01 <sup>cd</sup>
40:60	140		3,39 <sup>c</sup>	4,17 <sup>d</sup>	2,28 <sup>c</sup>	3,52 <sup>a</sup>
	150		2,54 <sup>b</sup>	2,58 <sup>b</sup>	1,52 <sup>b</sup>	4,05 <sup>d</sup>
	160		1,66 <sup>a</sup>	1,73 <sup>a</sup>	1,21 <sup>a</sup>	3,43 <sup>ab</sup>

Keterangan:

1. Warna : nilai tertinggi menunjukkan *fruit leather* buah naga merah – pepaya orange kemerahan.
2. Rasa (manis): nilai tertinggi menunjukkan *fruit leather* buah naga merah – pepaya tidak begitu manis.
3. Tekstur (kenyal): nilai tertinggi menunjukkan *fruit leather* buah naga merah – pepaya kenyal.
4. Kesukaan Keseluruhan: nilai tertinggi menunjukkan *fruit leather* buah naga merah – pepaya disukai.

### Warna

Hasil analisis sidik ragam uji organoleptik warna *fruit leather* buah naga merah – pepaya dan suhu pengeringan menunjukkan bahwa perlakuan perbandingan daging buah, suhu pengeringan, dan pada perlakuan kombinasi keduanya berpengaruh nyata ( $\alpha < 0,05$ ) terhadap warna *fruit leather*. Semakin tinggi suhu pengeringan, ada kecenderungan warna *fruit leather* buah naga merah – pepaya semakin orange kecoklatan. Hal ini disebabkan karena pada proses pengeringan yang menggunakan suhu pengeringan tinggi dengan katalis asam atau basa, gula pereduksi akan mengalami karamelisasi (Yis, 2009 dalam Ningrum, 2009).

Parameter warna yang paling tinggi pada perbandingan daging buah pepaya:daging buah naga merah (20:80) dan pada suhu pengeringan 140°C dengan nilai 3,51. Sebaliknya parameter warna yang paling rendah pada perbandingan daging buah pepaya:daging buah naga merah (20:80) dan pada suhu pengeringan 140°C dengan nilai 1,61. Semakin tinggi nilai memiliki arti bahwa warna dari *fruit leather* buah naga – pepaya dan suhu pengeringan semakin merah keunguan dan semakin rendah nilai memiliki arti bahwa warna dari *fruit leather* buah naga – pepaya dan suhu pengeringan semakin merah pucat.

### Rasa manis

Hasil analisis sidik ragam uji organoleptik rasa manis pada perlakuan perbandingan daging buah pepaya:daging buah naga merah berbeda tidak nyata ( $\alpha < 0,05$ ). Perlakuan suhu pengeringan dan pada perlakuan kombinasi keduanya berbeda nyata ( $\alpha < 0,05$ ) terhadap rasa manis *fruit leather*. parameter rasa manis paling tinggi pada perbandingan daging buah pepaya:daging buah naga merah (40:60) dan pada suhu pengeringan 160°C dengan nilai 4,17. Sebaliknya parameter rasa manis paling rendah pada perbandingan daging buah pepaya:daging buah naga merah (40:60) dan pada suhu pengeringan 160°C dengan nilai 2,82. Semakin tinggi nilai dari parameter rasa memiliki arti bahwa rasa manis dari *fruit leather* buah naga – pepaya dan suhu pengeringan semakin manis dan sebaliknya.

Rasa manis dari *fruit leather* tidak begitu manis. Hal ini dikarenakan penggunaan bahan dasar buah naga merah yang memiliki rasa tidak begitu manis dari buah lainnya dan pepaya yang masak optimal memiliki rasa cenderung hambar (tidak terasa manis).

Hasil organoleptik rasa manis berbanding terbalik dengan hasil analisis kimia gula total, hal ini disebabkan oleh faktor-faktor lain seperti *human error*. *Human error* disebabkan oleh beberapa faktor, antara lain pencahayaan,

panelis sakit, penurunan kepekaan panelis, dan lain-lain.

### Tekstur Kenyal

Menurut Ningrum (2009), dalam penilaian tekstur bahan pangan melalui indera perabaan terdapat hampir di seluruh permukaan kulit dengan kepekaan yang berbeda seperti rongga mulut, bibir, dan tangan mempunyai kepekaan yang tinggi terhadap perabaan. Hasil analisis sidik ragam uji organoleptik tekstur (kenyal) *fruit leather* buah naga merah – pepaya dan suhu pengeringan menunjukkan bahwa pada perlakuan perbandingan daging buah memiliki hasil berbeda tidak nyata ( $\alpha < 0,05$ ) terhadap uji organoleptik tekstur (kenyal). Perlakuan suhu pengeringan dan pada perlakuan kombinasi keduanya berpengaruh nyata ( $\alpha < 0,05$ ) terhadap uji organoleptik tekstur kenyal dari *fruit leather*.

Hasil analisis uji organoleptik tekstur (kenyal) yang paling tinggi adalah pada perlakuan perbandingan daging buah pepaya:daging buah naga merah (20:80) dan pada perlakuan suhu pengeringan 140°C dengan nilai 2,49. Sebaliknya hasil analisis uji organoleptik tekstur (kenyal) yang paling rendah adalah pada perlakuan perbandingan daging buah pepaya:daging buah naga merah (30:70 dan 40:60) dan pada perlakuan suhu pengeringan 160°C dengan nilai 1,21. Hal ini disebabkan semakin tinggi suhu pengeringan, maka produk pangan yang dihasilkan semakin kering dan kehilangan sifat plastis atau kenyal.

### Kesukaan keseluruhan

Hasil analisis sidik ragam uji organoleptik kesukaan keseluruhan *fruit leather* buah naga merah – pepaya menunjukkan bahwa perlakuan perbandingan daging buah dan perlakuan suhu pengeringan berpengaruh nyata ( $\alpha < 0,05$ ) terhadap uji organoleptik kesukaan keseluruhan *fruit leather* buah naga merah – pepaya yang dihasilkan. Perlakuan kombinasi keduanya menunjukkan pengaruh yang tidak berbeda nyata ( $\alpha < 0,05$ ) terhadap uji organoleptik kesukaan keseluruhan *fruit leather* buah naga merah – pepaya.

Kesukaan keseluruhan yang paling tinggi terdapat pada perlakuan perbandingan daging buah pepaya:daging buah naga merah (20:80) dan pada perlakuan suhu pengeringan 150°C. Hal ini disebabkan karena *fruit leather* buah naga merah – pepaya dengan perlakuan tersebut mempunyai warna orange kemerahan, rasa

manis tidak begitu manis, dan tekstur kenyal.

### KESIMPULAN

Perlakuan terbaik dari parameter yang telah diuji dan memenuhi BSN – SNI 01-1718-1996 adalah perbandingan daging buah pepaya:daging buah naga merah (20:80) dan suhu pengeringan 150°C. *Fruit leather* yang dihasilkan memiliki nilai kadar air 13,29%, kadar abu 1,54%, kadar gula total 57,55%, kadar vitamin C 24,09%, dan kadar pH 4,63. Uji sensori yang didapatkan pada perlakuan tersebut adalah warna merah keunguan dengan nilai 2,47%, rasa tidak begitu manis dengan nilai 2,67%, tekstur agak kenyal dengan nilai 1,60%, kesukaan keseluruhan sangat suka dengan nilai 4,53%.

### DAFTAR PUSTAKA

- Apriyantono, A., 1989. *Petunjuk Laboratorium Analisis Pangan*. PAU Pangan dan Gizi. Bogor: Institut Pertanian Bogor.
- Arief, D. Z., Ikrawan, Y., dan Rahmawaty, R., 2005. Pengaruh Konsentrasi Pektin dan Suhu Pengeringan Terhadap Karakteristik *Fruit Leather* Stroberi (*Fragaria chiloensis* L). *INVOMATEK*. Volume 7. No.1.
- Association of Official Analytical Chemist, 1992. *Official Methods of Analysis*. Washington: AOAC.
- Astuti, N. D., 2015. Karakteristik Stik Jambu Merah (*Psidium guajava* L.) Dengan Substitusi Tepung Maizena. *Skripsi*. Surakarta: Fakultas Teknologi dan Industri Pangan, UNISRI.
- Astuti, W. F. P., Nainggolan, R. J., dan Nurminah, M., 2016. Pengaruh Jenis Zat Penstabil dan Konsentrasi Zat Penstabil Terhadap Mutu *Fruit Leather* Campuran Jambu Biji Merah dan Sirsak. *Ilmu dan Teknologi Pangan J. Rekayasa Pangan dan Pert.* Vol. 4 No.1.
- Budiman, Hamzah, F., dan Johan, V. S., 2017. Pembuatan Selai dari Campuran Buah Sirsak (*Annona muricata* L.) dengan Buah Naga Merah (*Hylocereus polyrhizus*). *JOM Faperta*. Vol. 4 No.2. Oktober 2017.
- Cresna, Napitupulu, M., dan Ratman., 2014. Analisis Vitamin C Pada Buah Pepaya, Sirsak, Srikaya Dan Langsung Yang Tumbuh Di Kabupaten Donggala. *J.Akad.*



- Kim. Vol. 3 No. 3.
- Desrosier, N. W., 1988. *Teknologi Pengawetan Pangan*. Edisi III. Penerjemah Muchji Mulyohardjo. Jakarta: Universitas Indonesia.
- Esquivel, P., Stinzing, F. C., dan Carle, R., 2007. Fruit characteristics during growth and ripening of different *hylocereus* genotypes. *European Journal of Horticultural Science*. Vol (72): 231-238.
- Fardiaz, S., 1992. *Mikrobiologi Pangan 1*. Jakarta: PT. Gramedia Pustaka Utama. 320 hlm.
- Hadipernata, dan Mulyana., 2007. Mengolah Dedak Menjadi Minyak (*Rice Bran Oil*). *Jurnal Penelitian dan Pengembangan Pertanian*. (29): 8-10.
- Kartika, B. D., Hastuti, W., Supratno., 1998. *Pedoman Uji Inderawi Bahan Pangan*. Yogyakarta: PAU Pangan dan Gizi Universitas Gajah Mada.
- Murdinah, 2010. *Penelitian Pemanfaatan Rumput Laut Dan Fikokoloid Untuk Produk Pangan dalam Rangka Peningkatan Nilai Tambah dan Verifikasi Pangan*. Jakarta: Badan Penelitian dan Pengembangan Kelautan dan Perikanan.
- Ningrum, S. D. U., 2009. *Fruit Leather Pepaya (Carica papaya L.) Dengan Variasi Jenis Tepung dan Suhu Pengeringan*. Skripsi. Surakarta: Fakultas Teknologi dan Industri Pangan, UNISRI.
- Nurlaely, E., 2002. *Pemanfaatan Buah Jambu Mete untuk Pembuatan leather kajian dari proporsi buah pencampur*. Skripsi. Malang: Jurusan Teknologi Hasil Pertanian. Universitas Brawijaya.
- Rahman, R., Pato, U., dan Harun, N., 2016. *Pemanfaatan Buah Pedada (Sonneratia caseolaris) Dan Buah Naga Merah (Hylocereus polyrhizus) Dalam Pembuatan Fruit Leather*. *JOM Faperta*. Vol. 3 No.2.
- Ramadhan, M. R., Harun, N., dan Hamzah, F., 2015. Kajian Pemanfaatan Buah Naga Merah (*Hylocereus polyrhizus*) dan Mangga (*Mangifera indica* Linn) Dalam Pembuatan *Fruit Leather*. *Jurnal SAGU*. Vol. 14 No. 1 23-31.
- Safitri, A. A., 2012. *Studi Pembuatan Fruit Leather Mangga dan Rosella*. Skripsi. Makasar: Fakultas Pertanian. Universitas Hasanuddin.
- Sudarmadji, S., Bambang, H., Suhardi, 2007. *Analisa Bahan Makan dan Pertanian*. Yogyakarta: Liberty.
- Sunarjono, H., 2005. *Sirsak dan Srikaya Budidaya untuk Menghasilkan Buah Prima*. Jakarta: Penebar Swadaya.
- Susilowati, R., 2007. *Pendugaan Parameter Mutu Buah Pepaya (Carica papaya L.) dengan Metode Near Infrared Selama Penyimpanan dan Pemeraman*. Skripsi. Bogor: Fakultas Teknologi Pertanian, Institut Pertanian Bogor.
- TFIDRA, 2000. *Report code "85-2537"*. Taiwan: Taiwan Food Industry Development & Research Authorities.
- Villegas, V. N., 1997. *Carica papaya L.* In: EWM Verheij, RE Coronel, eds. *Plant Resources of South-East Asia 2: Edible Fruits and Nuts*. Bogor: PROSEA Foundation.
- Winarno, F. G., 1991. *Kimia Pangan dan Gizi*. Edisi 3. Jakarta: PT. Gramedia Pustaka Utama.
- Yis, 2009. *Sifat Fisikokimia Karbohidrat*. Yongkikastanyaluthana.wordpr [5 Juni 2018 jam 15.50].

ORIGINALITY REPORT

---

**20%**

SIMILARITY INDEX

**18%**

INTERNET SOURCES

**9%**

PUBLICATIONS

**%**

STUDENT PAPERS

---

MATCH ALL SOURCES (ONLY SELECTED SOURCE PRINTED)

---

1%

★ [dcilok.blogspot.com](http://dcilok.blogspot.com)

Internet Source

---

Exclude quotes Off

Exclude matches Off

Exclude bibliography Off

3265

LEMBAR  
HASIL PENILAIAN SEJAWAT SEBIDANG ATAU PEER REVIEW  
KARYA ILMIAH : JURNAL NASIONAL TERAKREDITASI

Judul Karya Ilmiah (artikel) : Karakteristik Fruit Leather Dengan Variasi Rasio Buah Naga Merah (Hylocereus polyrhizus)-Pepaya (Carica papaya L.) Dan Suhu Pengeringan  
Nama Penulis : Fikha Andita Puspitasari, Merkuria Karyantina, Yannie Asrie Widanti  
Jumlah Penulis : 3 orang  
Status Pengusul : ~~penulis pertama~~/penulis ketiga/~~penulis korespondensi\*~~  
Identitas Jurnal Ilmiah:

- a. Nama Jurnal : JITIPARI
- b. Nomor ISSN : 2579-4523
- c. Volume, Nomor, Bulan Tahun : Vol. 4, No. 1, Juni 2019
- d. Penerbit : Fakultas Teknologi Dan Industri Pangan UNISRI
- e. DOI artikel (jika ada) : 10.33061/jitipari.v4i1.3013


Kategori Publikasi Jurnal Ilmiah (beri vpada kategori yang tepat)

- Jurnal Ilmiah Nasional Terakreditasi Dikti\*
- Jurnal Ilmiah Nasional Terakreditasi Peringkat 1/2/3 / 4 / 5/6\*

Hasil Penilaian Peer Review :

Komponen yang dinilai	Nilai Maksimal Jurnal Ilmiah				Nilai Akhir yang Diperoleh
	Nasional terakreditasi Dikti	Nasional terakreditasi peringkat 1 dan 2	Nasional terakreditasi peringkat 3 dan 4	Nasional terakreditasi peringkat 5 dan 6	
a. Kelengkapan unsur isi artikel (10%)			2		1,9
b. Ruang lingkup dan kedalaman pembahasan (30%)			6		5,8
c. Kecukupan dan kemutakhiran data /informasi dan metodologi (30%)			6		5,7
d. Kelengkapan unsur dan kualitas terbitan/jurnal (30%)			6		5,9
Total = 100%			20		19,3
Nilai Pengusul			20/10 x 20 = 4		20% x 19,3 = 3,86

Catatan penilaian artikel oleh Reviewer 1 :

1. Kelengkapan dan kesesuaian unsur :  
Isi artikel memenuhi unsur kelengkapan dan kesesuaian penulisan pada jurnal nasional terakreditasi (sinta 4).
2. Ruang lingkup dan kedalaman :  
Pembahasan cukup dalam ruang lingkungnya, telah mereferensi pustaka mutakhir.
3. Kecukupan dan kemutakhiran data serta metodologi :  
Data /informasi dan metodeologi cukup mutakhir.
4. Kelengkapan unsur kualitas penerbit :  
Kualifikasi jurnal termasuk jurnal terakreditasi Sinta 4.
5. Indikasi Plagiasi : 

\*Coret yang tidak perlu


tidak ada indikasi plagiarasi (20% similarity Index)

6. Kesesuaian Bidang Ilmu :

Bidang ilmu sangat sesuai antara penulis dengan artikel yang dipublikasikan.

25 Maret 2021

Reviewer 1,



..... (Tanda Tangan)

Nama : Dr. Ir. Sri Hartati, M.P  
NIP/NIDN : 0624106601  
Unit Kerja : Prodi THP, Fak. Pertanian, Universitas Veteran Bangun Nusantara  
Jabatan Fungsional : Lektor Kepala  
Bidang Ilmu : Teknologi Hasil Pertanian

**Prosentase Angka Kredit Penulis untuk :**

- **jurnal dan prosiding :**

1. Penulis Pertama sekaligus korespondensi = 60%
2. Terdiri dari : Penulis pertama; Korespondensi; Pendamping  
= : 40% ; 40%; 20%
3. Terdiri dari : Penulis pertama; korespondensi = 50% ; 50%

- **Karya ilmiah lain :** Penulis pertama; Pendamping= 60%;40%



3/26N

LEMBAR  
HASIL PENILAIAN SEJAWAT SEBIDANG ATAU PEER REVIEW  
KARYA ILMIAH : JURNAL NASIONAL TERAKREDITASI

Judul Karya Ilmiah (artikel) : Karakteristik Fruit Leather Dengan Variasi Rasio Buah Naga Merah (Hylocereus polyrhizus)-Pepaya (Carica papaya L.) Dan Suhu Pengeringan  
Nama Penulis : Fikha Andita Puspitasari, Merkuria Karyantina, Yannie Asrie Widanti  
Jumlah Penulis : 3 orang  
Status Pengusul : ~~penulis pertama~~/penulis ketiga/~~penulis korespondensi\*~~  
Identitas Jurnal Ilmiah:

- a. Nama Jurnal : JITIPARI
- b. Nomor ISSN : 2579-4523
- c. Volume, Nomor, Bulan Tahun : Vol. 4, No. 1, Juni 2019
- d. Penerbit : Fakultas Teknologi Dan Industri Pangan UNISRI
- e. DOI artikel (jika ada) : 10.33061/jitipari.v4i1.3013

Kategori Publikasi Jurnal Ilmiah (beri vpada kategori yang tepat)

- Jurnal Ilmiah Nasional Terakreditasi Dikti\*
- Jurnal Ilmiah Nasional Terakreditasi Peringkat 1/2/3 / 4 / 5/6\*Hasil

Penilaian Peer Review :

Komponen yang dinilai	Nilai Maksimal Jurnal Ilmiah				Nilai Akhir yang Diperoleh
	Nasional terakreditasi Dikti	Nasional terakreditasi peringkat 1 dan 2	Nasional terakreditasi peringkat 3 dan 4	Nasional terakreditasi peringkat 5 dan 6	
a. Kelengkapan unsur isi artikel (10%)			2		2,0
b. Ruang lingkup dan kedalaman pembahasan (30%)			6		5,8
c. Kecukupan dan kemutakhiran data /informasi dan metodologi (30%)			6		5,8
d. Kelengkapan unsur dan kualitas terbitan/jurnal (30%)			6		6,0
Total = 100%			20		19,6
Nilai Pengusul			$20/5 \times 20 = 4$		$(40\% \times 19,6)/2 =$
Nilai rata-rata Reviewer 1 dan 2					

Catatan penilaian artikel oleh Reviewer 2 :

1. Kelengkapan dan kesesuaian unsur :  
Isi artikel telah memenuhi kelengkapan dan kesesuaian unsur dalam penulisan jurnal Ilmiah Nasional Terakreditasi 4
2. Ruang lingkup dan kedalaman :  
Ruang lingkup dan kedalaman pembahasan baik dan dalam, sesuai dg pustaka yg dirujuk. Pustaka yg dirujuk cukup mutakhir.
3. Kecukupan dan kemutakhiran data serta metodologi :  
Data yg disajikan cukup dan mutakhir, demikian pula metodologi penelitian yg digunakan mutakhir.
4. Kelengkapan unsur kualitas penerbit :  
Kelengkapan unsur kualitas penerbit baik dan termasuk dalam kualifikasi jurnal Ilmiah Nasional Terakreditasi Peringkat 1.

\*Coret yang tidak perlu

5. Indikasi Plagiasi :

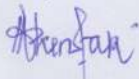
Tidak ada indikasi plagiasi. Similarity index = 20%.

6. Kesesuaian Bidang Ilmu :

Artikel yg telah dipublikasikan sesuai dg bidang ilmu penulis ybs

25 Maret 2020

Reviewer 2,



..... (Tanda Tangan)

Nama	: Ir. Agustina Intan Niken Tari, M.P
NIP/NIDN	: 0628056701
Unit Kerja	: Fak.Pertanian Universitas Veteran Bangun Nusantara
Jabatan Fungsional	: Lektor Kepala
Bidang Ilmu	: Teknologi Hasil Pertanian